

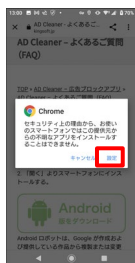
<ダウンロードページ>
https://x.gd/Tc4dt



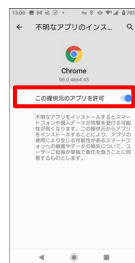
1 ダウンロード
ページにアクセス
※QRコードから直接アプリを
ダウンロードすることも可能です



2 「Android版を
ダウンロード」を
タップ



3 「設定」をタップ



4 「この提供元の
アプリを許可」
をON



5 「インストール」
をタップ



6 「開く」をタップ



7 内容を確認し
「同意する」を
タップ



8 アプリ説明を
確認し「シリアル
番号入力」を
タップ



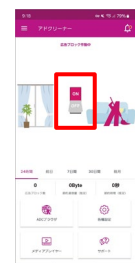
9 シリアル番号
を入力し、
「オンライン
認証」をタップ



10 シリアル認証完了後、
ON/OFFスイッチを
タップ



11 VPN接続に
ついて「OK」を
タップ



12 ボタンがONで
設定完了